

Eleições OAB-MG 2024

Online

Manual do Candidato



OAB
MINAS GERAIS

Crie sua conta.
Informe os dados abaixo para criar uma conta no Chapa Digital.

CPF

Nº da OAB

Senha

Eu concordo com os [Termos de uso](#) e [Políticas de Privacidade](#).

Entrar

1º O(a) Candidato(a) deverá realizar o acesso via web ou App e criar seu usuário, informando CPF, nº de OAB e uma senha contendo no mínimo 5 dígitos. Insira CPF – nº OAB – crie uma senha.

OAB
MINAS GERAIS

Crie sua conta.
Informe os dados abaixo para criar uma conta no Chapa Digital.

Cadastro bem Sucedido!
Usuario criado com sucesso.
Esperando confirmacao de Email

Ok

Senha

Eu concordo com os [Termos de uso](#) e [Políticas de Privacidade](#).

Entrar

2º Para proteção de conta, o(a) candidata(a) receberá no seu e-mail um código de segurança com 6 dígitos.



3º Insira o código de segurança

Confirmação de identidade
Para proteger a sua conta, enviamos um E-mail com um código de segurança.

Insira o código abaixo:

□ □ □ □ □ □ □

Confirmar

4º Preencha o formulário e clique em “Enviar”.

Para prosseguir, preencha as declarações legais abaixo.
Responda o formulário abaixo para prosseguir com seu pedido de registro de candidatura.

Como você declara o seu gênero?

Homem

Mulher

Você se declara pessoa branca, parda, preta ou definição análoga?

Branca

Parda

Preta

Definição Análoga

Declara que não ocupa cargo Ad Nutum?

Sim

Não

Enviar

Para prosseguir, preencha as declarações legais abaixo.
Responda o formulário abaixo para prosseguir com seu pedido de registro de candidatura.

Como você declara o seu gênero?

Homem

Mulher

Você se declara pessoa branca, parda, preta ou definição análoga?

Branca

Parda

Preta

Definição Análoga

Declara que não ocupa cargo Ad Nutum?

Sim

Não

Enviar

Envie uma foto para reforçar a heteroidentificação.
Ao enviar sua foto você facilita o processo de verificação

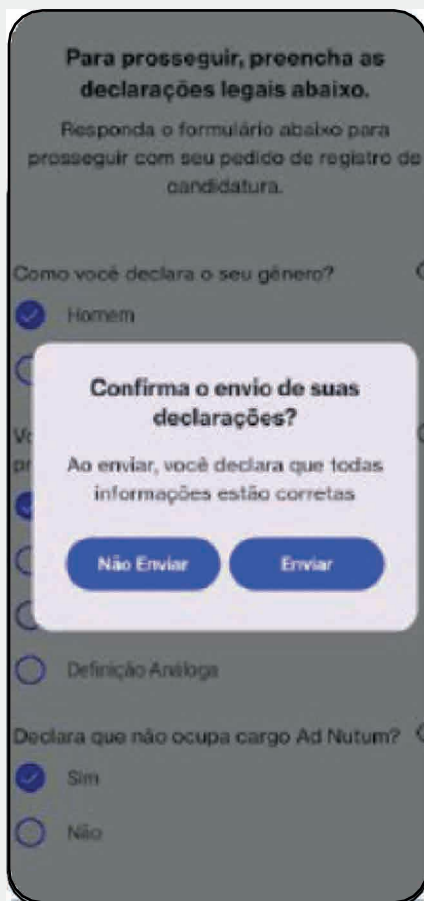
X Tira sua foto

Tirar Foto

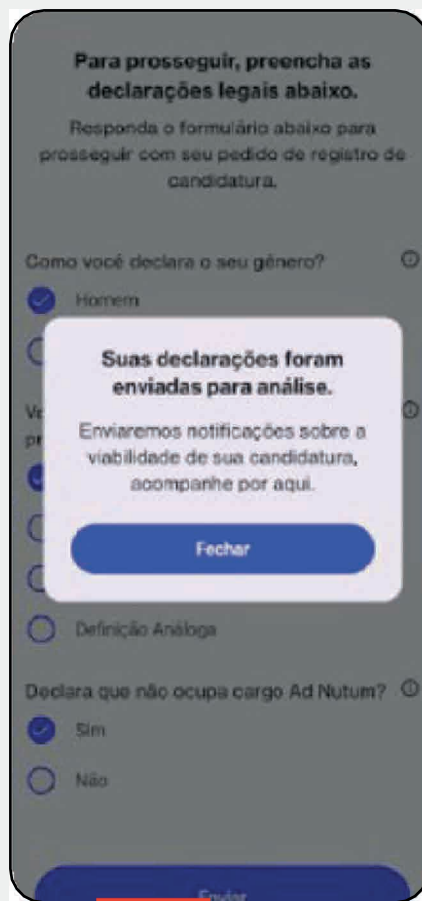
Enviar

Enviar

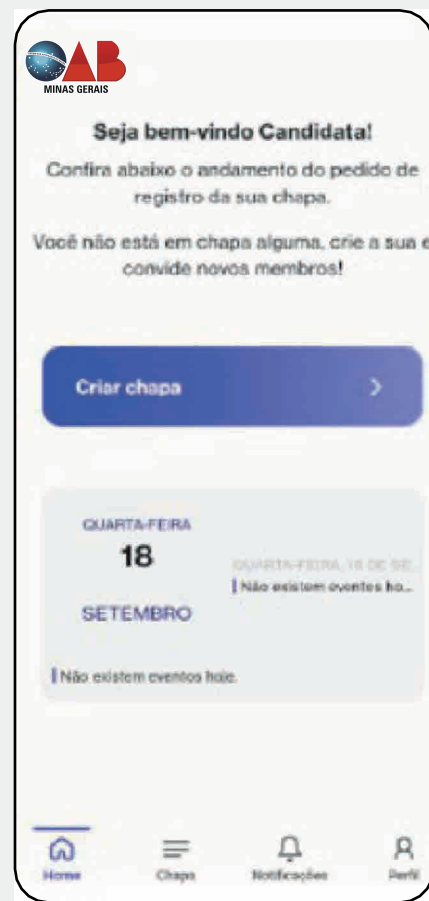
5º Tire uma foto e anexe para reforçar a heteroidentificação. Depois clique em “Enviar”.



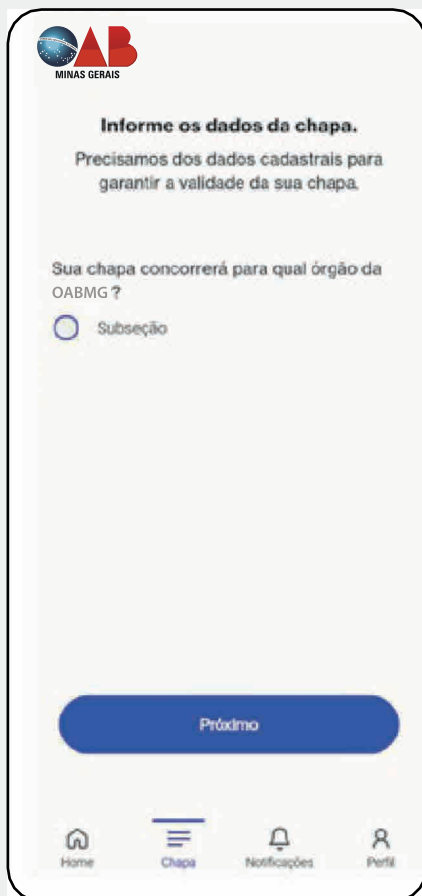
6° Pra confirmar, clique em “Enviar”



7° Clique em “Fechar”



8° Nesta fase o(a) Candidato(a), dará início a criação da chapa. Clique em “Criar chapa”

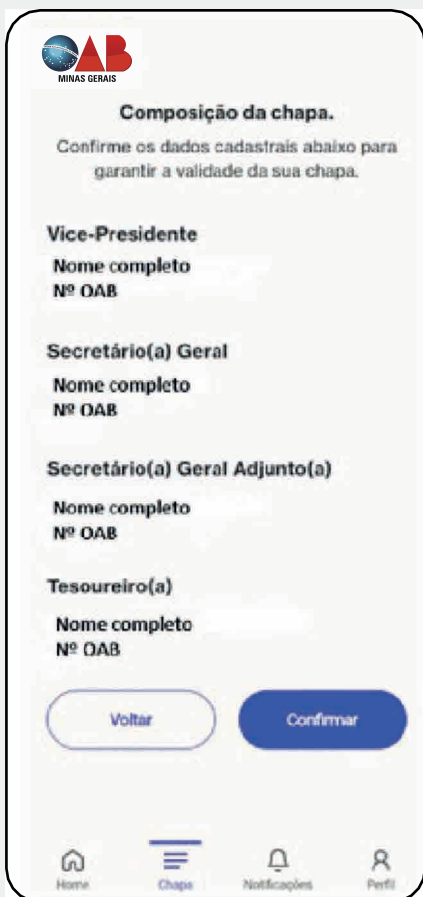


9° Escolha onde a chapa irá concorrer, clique na opção Subseção ou Seccional.

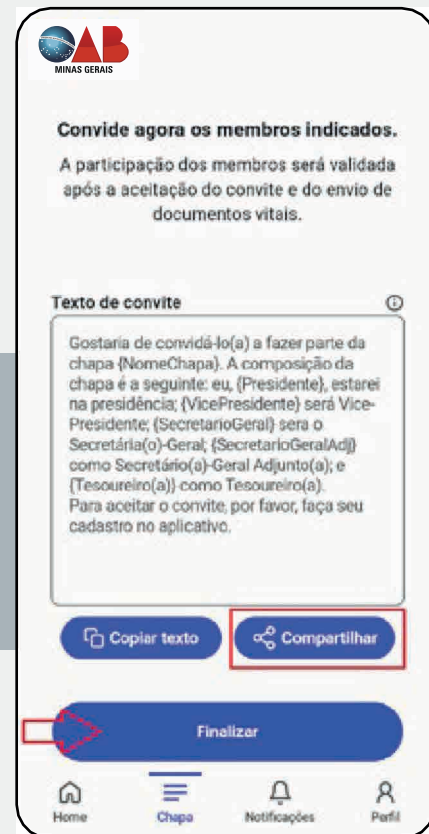
10° Nesta fase deverá ser indicado os membros, aos quais irão compor a chapa

11° Clique em “Confirmar”

12° Escolha quem assinará com você a chapa, depois clique em “fechar”.



13° Clique em “Confirmar”



14° Convide os membros. Clique em “compartilhar” para que os membros possam cadastrar seus dados no aplicativo.



15° Clique em “Chapa” para verificar a composição da Chapa cadastrada.



16° **IMPORTANTE!** Para que não haja inconsistência no cadastramento da chapa, clique em “Enviar declarações e documentos”.

17° Preencha as declarações, depois clique em “Enviar”.

Para prosseguir, preencha as declarações legais abaixo.

Responda o formulário abaixo para prosseguir com seu pedido de registro de candidatura.

Declara que não ocupa cargo ou função incompatível com a advocacia, em caráter permanente ou temporário?

Sim

Não

Declara que não integra listas, com processo em tramitação, para provimento de cargos nos tribunais judiciais ou administrativos?

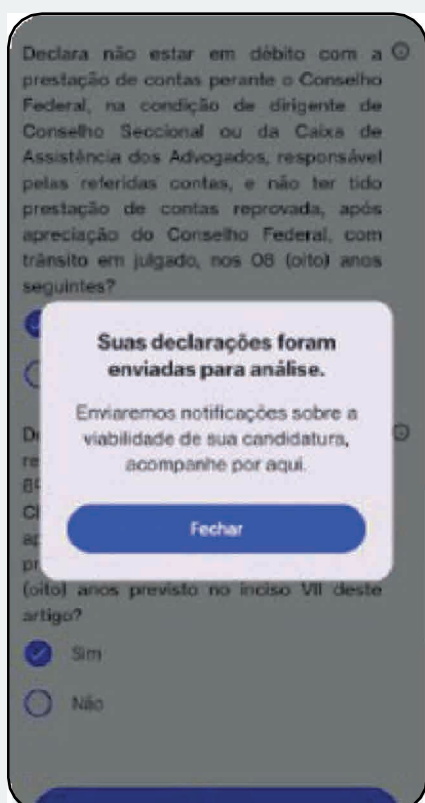
Sim

Não

Autoriza a transparência dos dados eleitorais?

Sim

Não



18° Clique em “Fechar”.

Z
Z

Inscrição da Chapa
Seccional

Chapa
Nº da Chapa
Editar Chapa

Presidente Em Análise

Vice-Presidente Em Análise

Secretário(a) Geral Em Análise

Secretário(a) Geral Adjunto(a) Em Análise

Tesoureiro(a) Em Análise

Andamento da Chapa

- Chapa Incompleta
- Chapa Completa
- Inscrições de membros aceitas
- Paridade de Género atendida
- Cota Racial cumprida

Conselheiro(a) Efetivo(a) 0 / 85

Conselheiro(a) Suplente 0 / 90

Conselheiro(a) Federal 0 / 3

Conselheiro(a) Federal Suplente 0 / 3

Diretor(a) Presidente CAASP 0 / 1

Diretor(a) Vice-Presidente CAASP 0 / 1

Secretário(a)-Geral CAASP 0 / 1

Secretário(a) Adjunto(a) CAASP 0 / 1

Tesoureiro(a) CAASP 0 / 1

Diretores(as) Suplentes - CAASP 0 / 5

19°

Caso a opção da chapa seja para Seccional: Clique em compartilhar e convide os membros, depois clique em “finalizar”.

Inscrição da Chapa
Seccional

Chapa Unidos SP
Nº da Chapa -
Editar Chapa

Presidente Em Análise

Vice-Presidente Em Análise

Secretário(a) Geral Em Análise

Secretário(a) Geral Adjunto(a) Em Análise

Tesoureiro(a) Inapto

Andamento da Chapa

- Chapa Incompleta
- Chapa Completa
- Inscrições de membros aceitas

Home Chapa Notificações Perfil

20°

Convide os membros Clique em “compartilhe”

Candidato

Em exercício desde

Situação Cadastral ✓

Situação Financeira ✓

Situação Ética e Disciplinar ✓

Declarações - Clique Aqui! ⌚

Com a ocorrência: Documentos não entregues para a análise da Comissão Eleitoral OAB SP.

Home Chapa Notificações Perfil

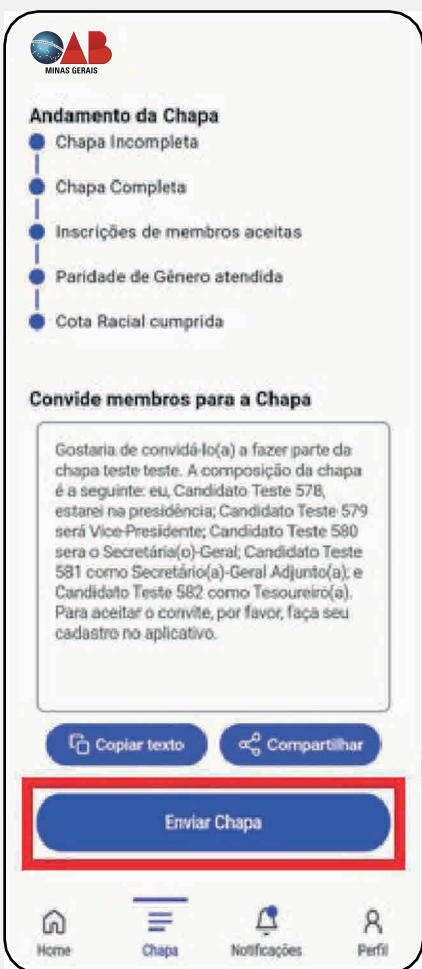
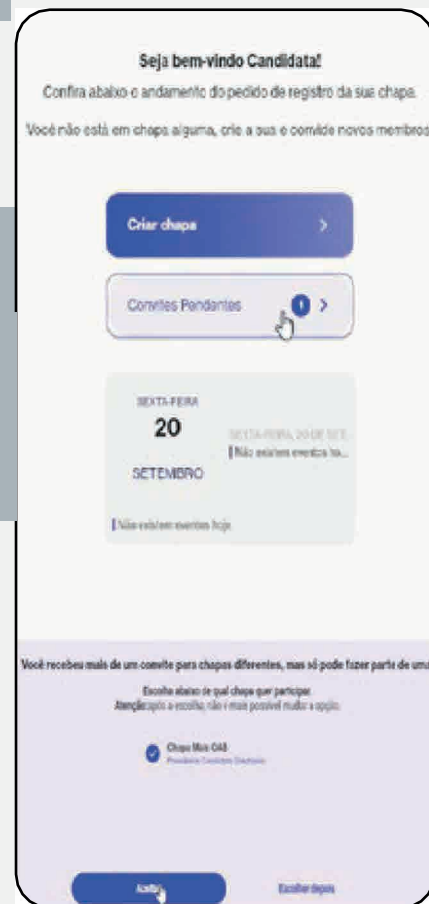
21°

***Acompanhe a situação da chapa em “Perfil” com sinalizações em formato de semáforos.



22° Exemplo que a chapa cumpriu os requisitos.

23° É desta forma que o(a) candidato(a) convidado(a) irá realizar o aceite para participação da chapa.



24° Por fim, cumpridas todas as exigências, basta clicar em "Enviar Chapa".



Contatos

Comissão Eleitoral OAB MG:

E-mail: comissaoeleitoral@oabmg.org.br

Telefones para contato:
(031) 2102-5863

Eleições

2024

Online

Manual do Candidato



MINAS GERAIS